

INSTITUCION EDUCATIVA:

SEVILLA

NIT:

8919005360

DANE:

MUNICIPIO:

SEVILLA

DEPARTAMENTO: VALLE DEL CAUCA

FECHA DE CORTE:

31 DE MARZO DE 2023

REPORTE EJECUCIÓN PRESUPUESTAL VIGENCIA 2023

FUENTE DE FINANCIACION	INGRESO	GASTO			
	VALOR (a)	VALOR COMPROMETIDO - RPC	PRESUPUESTO DISPONIBLE (c) = (a-b)	Porcentaje de ejecución	Porcentaje por ejecutar
Recursos de Capital - Por Recurso del Balance Fuente de financiación Gratuidad 2022	\$ 23.227.778	\$ 1.987.369	\$ 21.240.409	9%	91%
Recursos de Capital - Por Recurso del Balance Otras fuentes de financiación diferentes de Gratuidad 2022	\$ 5.090.997	\$ 62.480	\$ 5.028.517	1%	99%
Demás Recursos de Capital Vigencia 2023 (Rendimientos financieros, Donaciones 2023)	\$ 700.000	\$ -	\$ 700.000	0%	100%
Recurso Gratuidad 2023 - Transferido x el MEN	112.058.137		\$ 112.058.137	0%	100%
Recursos Propios 2023	18.300.000	0	\$ 18.300.000	0%	100%
Otros Recursos (Calidad matrícula 2023)	62.500.000	7.664	\$ 62.492.336	0%	100%
TOTALES	221.876.912	2.057.513	219.819.399	1%	99%

0



Rector (a)

Recordar, debe ser enviado en archivo excel y PDF

INSTITUCION EDUCATIVA SEVILLA
 NIT 8919005360
 MUNICIPIO SEVILLA
 FECHA DE PRESENTACION 4/04/2023
 FECHA DE CORTE 31/03/2023

DEPARTAMENTO: VALLE DEL CAUCA

CIFRAS EN PESOS

EJECUCION PRESUPUESTAL DE INGRESOS

ITEM	COD. PPTAL	CONCEPTO DE INGRESO	PRESUPUESTO INICIAL	MODIFICACIONES: A DICCIONES Y DISMINUCIONES	PRESUPUESTO DEFINITIVO	RECAUDO ANTERIOR	RECAUDO DEL PRESENTE TRIMESTRE	TOTAL RECAUDO	SALDO POR RECAUDAR O EN EXCESO	% DE EJECUCION
		INGRESOS	\$ 160.000.000	\$ 80.818.775	260.818.775	\$ 203.161.677	\$ 1.743.758	204.905.435	45.913.340	82%
1.1		Ingresos Corrientes	\$ 159.300.000	\$ 62.500.000	221.800.000	\$ 174.753.137	\$ 1.601.000	176.254.137	45.545.863	79%
1.1.B2		Ingresos no tributarios	\$ 159.300.000	\$ 62.500.000	221.800.000	\$ 174.753.137	\$ 1.601.000	176.254.137	45.545.863	79%
1.1.B2.B5		Venta de bienes y servicios	\$ 17.800.000	\$ -	17.800.000	\$ -	\$ -	-	-	0%
1.1.B2.B5.002		Ventas incidentales de establecimientos no de mercado	\$ 17.800.000	\$ -	17.800.000	\$ 185.000,00	\$ 1.601.000	1.686.000	16.104.000	9,53%
1.1.B2.B5.002.00		Agricultura, silvicultura y productos de la pesca			0			0	0	0%
1.1.B2.B5.002.06		Servicios de alojamiento; servicios de suministro de comidas y bebidas; servicios de transporte; y servicios de distribución de electricidad, gas y agua			0			0	0	0%
1.1.B2.B5.002.07		Servicios financieros y servicios conexos, servicios inmobiliarios y servicios de leasing	\$ 8.000.000		8.000.000	\$ -	\$ 1.291.000	1.291.000	6.709.000	16%
1.1.B2.B5.002.09		Servicios para la comunidad, sociales y personales	\$ 9.800.000		9.800.000	\$ 195.000	\$ 210.000	405.000	9.395.000	4%
1.1.B2.B6		Transferencias corrientes	\$ 141.500.000	\$ 62.600.000	204.000.000	\$ 112.058.137	\$ -	112.058.137	91.941.863	55%
1.1.B2.B6.001		Sistema general de participaciones	\$ 141.000.000	\$ -	141.000.000	\$ 112.058.137	\$ -	112.058.137	28.941.863	79%
1.1.B2.B6.001.01		Participación para Educación	\$ 141.000.000	\$ -	141.000.000	\$ 112.058.137	\$ -	112.058.137	28.941.863	79%
1.1.B2.B6.001.01.B3		Calidad	\$ 141.000.000	\$ -	141.000.000	\$ 112.058.137	\$ -	112.058.137	28.941.863	79%
1.1.B2.B6.001.01.03.01		Calidad por matrícula oficial			0			0	0	0%
1.1.B2.B6.001.01.03.02		Calidad por Gratuidad	\$ 141.000.000	\$ -	141.000.000	\$ 112.058.137	\$ -	112.058.137	28.941.863	79%
1.1.B2.B6.006		Transferencias de otras entidades del gobierno general y de otras unidades de gobierno	\$ 500.000	\$ 62.500.000	63.000.000	\$ 62.500.000	\$ -	-	-	-
1.1.B2.B6.006.08		Recursos de capital	\$ 700.000	\$ 28.318.775	29.018.775	\$ 28.408.640	\$ 242.758	28.651.298	367.477	99%
1.2.06		Rendimientos financieros	\$ 700.000	\$ -	700.000	\$ 89.765	\$ 242.758	332.523	367.477	48%
1.2.06.02		Depósitos	\$ 700.000	\$ -	700.000	\$ 89.765	\$ 242.758	332.523	367.477	48%
1.2.06		Transferencias de capital	\$ -	\$ -	0	\$ -	\$ -	0	0	0%
1.2.06.01		Donaciones	\$ -	\$ -	0	\$ -	\$ -	0	0	0%
1.2.06.01.003		Del sector privado	\$ -	\$ -	0	\$ 0	\$ 0	0	0	0%
1.2.06.01.003.01		No condicionadas a la adquisición de un activo	\$ -	\$ -	0	\$ 0	\$ 0	0	0	0%
1.2.06.01.003.02		Condicionadas a la adquisición de un activo	\$ -	\$ -	0	\$ 0	\$ 0	0	0	0%
1.2.10		Recursos del balance	\$ -	\$ 28.318.775	28.318.775	28.318.775	0	28.318.775	0	100%
1.2.10.02		Superávit fiscal	\$ -	\$ 28.318.775	28.318.775	28.318.775	0	28.318.775	0	100%

0
290.818.775


 Noreberg Calderon Vivi
 Rector

INSTITUCION EDUCATIVA SEVILLA
 NIT 6919005360
 MUNICIPIO SEVILLA
 FECHA DE PRESENTACION Abril 4 de 2023
 FECHA DE CORTE Marzo 31 de 2023

DEPARTAMENTO VALLE DEL CAUCA

MARZO

EJECUCION PRESUPUESTAL DE GASTOS

Item / sub ítem	OBJETO DEL GASTO	PRESUPUESTO INICIAL	MODIFICACIONES/ADICIONES Y DISMINUCIONES	TRASLADO CREDITO	TRASLADO CONTRACREDITO	PRESUPUESTO DEFINITIVO	COMPROMISOS	OLIGACIONES	PAGOS ANTERIORES	PAGOS PRESENTE TRIMESTRE	TOTAL PAGADO	PRESUPUESTO DISPONIBLE	% DE EJECUCION
2	GASTOS	\$ 189.318.776	\$ 62.600.000	\$ -	\$ -	\$ 250.918.776	\$ 2.067.513	\$ -	\$ 7.664	\$ 2.049.849	\$ 2.067.513	\$ 248.761.262	1%
2.1	Funcionamiento	\$ 174.318.776	\$ 62.600.000	\$ -	\$ -	\$ 236.918.776	\$ 2.067.513	\$ -	\$ 7.664	\$ 2.049.849	\$ 2.067.513	\$ 234.761.262	1%
2.1.2	Adquisición de bienes y servicios	\$ 172.318.776	\$ 62.600.000	\$ -	\$ -	\$ 234.918.776	\$ 2.049.849	\$ -	\$ -	\$ 2.049.849	\$ 2.049.849	\$ 232.768.926	1%
2.1.2.01	Adquisición de activos no financieros	\$ 35.000.000	\$ -	\$ -	\$ -	\$ 35.000.000	\$ -	\$ -	\$ -	\$ -	\$ -	\$ 35.000.000	0%
2.1.2.01.01	Activos Fijos	\$ 35.000.000	\$ -	\$ -	\$ -	\$ 35.000.000	\$ -	\$ -	\$ -	\$ -	\$ -	\$ 35.000.000	0%
2.1.2.01.01.001	Maquinaria y equipo	\$ 20.000.000	\$ -	\$ -	\$ -	\$ 20.000.000	\$ -	\$ -	\$ -	\$ -	\$ -	\$ 20.000.000	0%
2.1.2.01.01.001.01	Maquinaria para uso general	\$ -	\$ -	\$ -	\$ -	\$ -	\$ -	\$ -	\$ -	\$ -	\$ -	\$ -	0%
2.1.2.01.01.001.02	Bombas, compresores, motores de fuerza hidráulica y motores de potencia neumática y válvulas y sus partes y piezas	\$ -	\$ -	\$ -	\$ -	\$ -	\$ -	\$ -	\$ -	\$ -	\$ -	\$ -	0%
2.1.2.01.01.001.02	Maquinaria para usos especiales	\$ 2.000.000	\$ -	\$ -	\$ -	\$ 2.000.000	\$ -	\$ -	\$ -	\$ -	\$ -	\$ 2.000.000	0%
2.1.2.01.01.001.02.01	Maquinaria agropecuaria o silvícola y sus partes y piezas	\$ -	\$ -	\$ -	\$ -	\$ -	\$ -	\$ -	\$ -	\$ -	\$ -	\$ -	0%
2.1.2.01.01.001.02.02	Máquinas herramientas y sus partes, piezas y accesorios	\$ -	\$ -	\$ -	\$ -	\$ -	\$ -	\$ -	\$ -	\$ -	\$ -	\$ -	0%
2.1.2.01.01.001.02.03	Máquinas herramientas y sus partes, piezas y accesorios	\$ -	\$ -	\$ -	\$ -	\$ -	\$ -	\$ -	\$ -	\$ -	\$ -	\$ -	0%
2.1.2.01.01.001.02.04	Aparatos de uso doméstico y sus partes y piezas	\$ 2.000.000	\$ -	\$ -	\$ -	\$ 2.000.000	\$ -	\$ -	\$ -	\$ -	\$ -	\$ 2.000.000	0%
2.1.2.01.01.001.02.05	Maquinaria de oficina, contabilidad e informática	\$ 8.000.000	\$ -	\$ -	\$ -	\$ 8.000.000	\$ -	\$ -	\$ -	\$ -	\$ -	\$ 8.000.000	0%
2.1.2.01.01.001.02.05.01	Máquinas para oficina y contabilidad sus partes y accesorios	\$ 4.000.000	\$ -	\$ -	\$ -	\$ 4.000.000	\$ -	\$ -	\$ -	\$ -	\$ -	\$ 4.000.000	0%
2.1.2.01.01.001.02.05.02	Máquinas de informáticas, sus partes, piezas y accesorios	\$ 4.000.000	\$ -	\$ -	\$ -	\$ 4.000.000	\$ -	\$ -	\$ -	\$ -	\$ -	\$ 4.000.000	0%
2.1.2.01.01.001.02.05.03	Equipo y aparatos de radio, televisión y comunicaciones	\$ 10.000.000	\$ -	\$ -	\$ -	\$ 10.000.000	\$ -	\$ -	\$ -	\$ -	\$ -	\$ 10.000.000	0%
2.1.2.01.01.001.02.05.04	Aparatos transmisores, radios, televisión, video camaras	\$ 5.000.000	\$ -	\$ -	\$ -	\$ 5.000.000	\$ -	\$ -	\$ -	\$ -	\$ -	\$ 5.000.000	0%
2.1.2.01.01.001.02.05.05	Radio receptores y receptores de televisión video camara digital	\$ 5.000.000	\$ -	\$ -	\$ -	\$ 5.000.000	\$ -	\$ -	\$ -	\$ -	\$ -	\$ 5.000.000	0%
2.1.2.01.01.001.02.06	Activos fijos no clasificados como maquinaria y equipo	\$ 10.000.000	\$ -	\$ -	\$ -	\$ 10.000.000	\$ -	\$ -	\$ -	\$ -	\$ -	\$ 10.000.000	0%
2.1.2.01.01.001.02.06.01	Asientos	\$ 5.000.000	\$ -	\$ -	\$ -	\$ 5.000.000	\$ -	\$ -	\$ -	\$ -	\$ -	\$ 5.000.000	0%
2.1.2.01.01.001.02.06.02	Muebles	\$ 5.000.000	\$ -	\$ -	\$ -	\$ 5.000.000	\$ -	\$ -	\$ -	\$ -	\$ -	\$ 5.000.000	0%
2.1.2.01.01.001.02.06.03	Artículos de deporte	\$ -	\$ -	\$ -	\$ -	\$ -	\$ -	\$ -	\$ -	\$ -	\$ -	\$ -	0%
2.1.2.01.01.001.02.06.04	Otros activos fijos	\$ 5.000.000	\$ -	\$ -	\$ -	\$ 5.000.000	\$ -	\$ -	\$ -	\$ -	\$ -	\$ 5.000.000	0%
2.1.2.01.01.001.02.07	Recursos biológicos cultivados	\$ -	\$ -	\$ -	\$ -	\$ -	\$ -	\$ -	\$ -	\$ -	\$ -	\$ -	0%
2.1.2.01.01.001.02.08	Recursos animales que generan productos en forma repetida	\$ -	\$ -	\$ -	\$ -	\$ -	\$ -	\$ -	\$ -	\$ -	\$ -	\$ -	0%
2.1.2.01.01.001.02.09	Arboles, cultivos y plantas que generan productos en forma repetida	\$ -	\$ -	\$ -	\$ -	\$ -	\$ -	\$ -	\$ -	\$ -	\$ -	\$ -	0%
2.1.2.01.01.001.03	Productos de la propiedad intelectual	\$ 5.000.000	\$ -	\$ -	\$ -	\$ 5.000.000	\$ -	\$ -	\$ -	\$ -	\$ -	\$ 5.000.000	0%
2.1.2.01.01.001.03.01	Programas de informática y bases de datos	\$ 5.000.000	\$ -	\$ -	\$ -	\$ 5.000.000	\$ -	\$ -	\$ -	\$ -	\$ -	\$ 5.000.000	0%
2.1.2.01.01.001.03.02	Programas de informática	\$ 5.000.000	\$ -	\$ -	\$ -	\$ 5.000.000	\$ -	\$ -	\$ -	\$ -	\$ -	\$ 5.000.000	0%
2.1.2.01.01.001.03.03	Paquetes de software	\$ 5.000.000	\$ -	\$ -	\$ -	\$ 5.000.000	\$ -	\$ -	\$ -	\$ -	\$ -	\$ 5.000.000	0%
2.1.2.02	Adquisiciones diferentes de activos	\$ 137.318.776	\$ 62.500.000	\$ -	\$ -	\$ 199.818.776	\$ 2.049.849	\$ -	\$ -	\$ 2.049.849	\$ 2.049.849	\$ 197.768.926	1%
2.1.2.02.01	Materiales y suministros	\$ 57.427.776	\$ -	\$ -	\$ -	\$ 57.427.776	\$ -	\$ -	\$ -	\$ -	\$ -	\$ 57.427.776	0%
2.1.2.02.01.001	Agricultura, silvicultura y productos de la pesca	\$ -	\$ -	\$ -	\$ -	\$ -	\$ -	\$ -	\$ -	\$ -	\$ -	\$ -	0%
2.1.2.02.01.002	Otros bienes transportables (excepto productos metálicos, maquinaria y equipo)	\$ 57.427.776	\$ -	\$ -	\$ -	\$ 57.427.776	\$ -	\$ -	\$ -	\$ -	\$ -	\$ 57.427.776	0%
2.1.2.02.02	Adquisición de servicios	\$ 78.890.997	\$ 62.500.000	\$ -	\$ -	\$ 142.390.997	\$ 2.049.849	\$ -	\$ -	\$ 2.049.849	\$ 2.049.849	\$ 140.341.149	1%
2.1.2.02.02.001	Construcción y servicios de la construcción	\$ 35.000.000	\$ -	\$ -	\$ -	\$ 35.000.000	\$ -	\$ -	\$ -	\$ -	\$ -	\$ 35.000.000	0%
2.1.2.02.02.002	Servicios de alojamiento, servicios de suministro de comidas y bebidas; servicios de transporte; y servicios de distribución de electricidad, gas y agua	\$ 5.500.000	\$ -	\$ -	\$ -	\$ 5.500.000	\$ 62.480	\$ -	\$ -	\$ 62.480	\$ 62.480	\$ 5.437.520	1%
2.1.2.02.02.003	Servicios financieros y servicios conexos, servicios inmobiliarios y servicios de leasing	\$ 6.090.997	\$ 62.500.000	\$ -	\$ -	\$ 68.590.997	\$ 1.396.066	\$ -	\$ -	\$ 1.396.066	\$ 1.396.066	\$ 67.194.931	2%
2.1.2.02.02.004	Servicios prestados a las empresas y servicios de producción	\$ 33.300.000	\$ -	\$ -	\$ -	\$ 33.300.000	\$ 591.303	\$ -	\$ -	\$ 591.303	\$ 591.303	\$ 32.708.697	2%
2.1.2.02.02.005	Servicios para la comunidad, sociales y personales	\$ -	\$ -	\$ -	\$ -	\$ -	\$ -	\$ -	\$ -	\$ -	\$ -	\$ -	0%
2.1.8	Gastos por tributos, tasas, contribuciones, multas, sanciones e intereses de mora	\$ 2.000.000	\$ -	\$ -	\$ -	\$ 2.000.000	\$ 7.664	\$ -	\$ 7.664	\$ -	\$ 7.664	\$ 1.992.336	0%
2.1.8.01	Impuestos	\$ 2.000.000	\$ -	\$ -	\$ -	\$ 2.000.000	\$ 7.664	\$ -	\$ 7.664	\$ -	\$ 7.664	\$ 1.992.336	0%
2.1.8.01.01	Gravamen a los movimientos financieros **	\$ 2.000.000	\$ -	\$ -	\$ -	\$ 2.000.000	\$ 7.664	\$ -	\$ 7.664	\$ -	\$ 7.664	\$ 1.992.336	0%
2.3	Inversión	\$ 14.000.000	\$ -	\$ -	\$ -	\$ 14.000.000	\$ -	\$ -	\$ -	\$ -	\$ -	\$ 14.000.000	0%
2.3.1	Adquisición de bienes y servicios	\$ 14.000.000	\$ -	\$ -	\$ -	\$ 14.000.000	\$ -	\$ -	\$ -	\$ -	\$ -	\$ 14.000.000	0%
2.3.1.01	Adquisición de activos no financieros	\$ -	\$ -	\$ -	\$ -	\$ -	\$ -	\$ -	\$ -	\$ -	\$ -	\$ 14.000.000	0%
2.3.1.01.01	Activos Fijos	\$ -	\$ -	\$ -	\$ -	\$ -	\$ -	\$ -	\$ -	\$ -	\$ -	\$ -	0%
2.3.1.01.01.001	Maquinaria y equipo	\$ -	\$ -	\$ -	\$ -	\$ -	\$ -	\$ -	\$ -	\$ -	\$ -	\$ -	0%
2.3.1.01.01.001.01	Maquinaria para uso general	\$ -	\$ -	\$ -	\$ -	\$ -	\$ -	\$ -	\$ -	\$ -	\$ -	\$ -	0%

0
0
250.818.775




Codigo	Descripcion	Valor Inicial	Adiciones	Disminuciones	Ppto. Total	Recaudado	Saldox Recaudar	% Rec
Ingresos operacionales								
1.1.02.05.002.0 7.01.01	arrendamiento, cafeteria tienda escolar 1Ingresos operacionales 0n < Recursos de Capital - Reintegros - Trans.Calidad nivel ciclo complementario 1Ingresos operacionales 0 < Gratuidad Adquisición de bienes	8.000.000	0	0	8.000.000	1.291.000	6.709.000	16,14
1.1.02.05.002.0 9.01.01	> Derechos de grado 1Ingresos operacionales 0 < Gratuidad Adquisición de bienes > Registro Escolar Certificado de Estudios < Recursos de Capital - Reintegros - Trans.Calidad	7.300.000	0	0	7.300.000	0	7.300.000	0
1.1.02.05.002.0 9.01.03	Acciones de mejoramiento	1.000.000	0	0	1.000.000	0	1.000.000	0
1.1.02.05.002.0 9.02.01	Trasferencias Departamentales < Recursos de Capital - Reintegros - Trans.Calidad	1.500.000	0	0	1.500.000	210.000	1.290.000	14
1.1.02.06.006..0 6.02	Acciones de mejoramiento a la gestió	500.000	62.500.000	0	63.000.000	0	63.000.000	0
	Total Ingresos operacionales	18.300.000	62.500.000	0	80.800.000	1.501.000	79.299.000	
Gratuidad								
1.1.02.06.001.0 1.03.02	Calidad por gratuidad 2Gratuidad 0 < Recursos de Capital - Reintegros - Trans.Calidad	141.000.000	0	0	141.000.000	0	141.000.000	0
	Acciones de mejoramiento							
	Total Gratuidad	141.000.000	0	0	141.000.000	0	141.000.000	
Re Cap Homologada								
1.2.05.02.01	Rendimientos - Recursos Gratuidad < Gratuidad Dotación institucional de infraestructura educativa	400.000	0	0	400.000	218.158	181.842	54,54
1.2.05.02.02	> Rendimientos - Recursos Propios 36Recursos de Capital-Rendimientos Financieros-Recursos Propios 0 < Gratuidad Dotación	300.000	0	0	300.000	24.600	275.400	8,2
	Total Re Cap Homologada	700.000	0	0	700.000	242.758	457.242	



Recursos de capital-Superávit-Gratuidad								
1.2.10.02.01	Recursos de Balance Gratuidad < Recursos de capital-Superávit-Gratuidad >	0	23.227.778	0	23.227.778	0	23.227.778	0
	Total Recursos de capital-Superávit-Gratuidad	0	23.227.778	0	23.227.778	0	23.227.778	

Recursos de Capital-Superávit-Recursos Propios								
1.2.10.02.02	Recursos de Balance Recursos Propios 33Recursos de Capital-Superávit-Recursos Propios 0 < Recursos de Capital-Superávit-	0	5.090.997	0	5.090.997	0	5.090.997	0
	Total Recursos de Capital-Superávit-Recursos Propios	0	5.090.997	0	5.090.997	0	5.090.997	


 NOREMBERG CALDERON VIVI
 Rector(a)


 CLAUDIA MILENA OVIEDO HOYOS
 Contador(a)

INSTITUCION EDUCATIVA SEVILLA

FECHA: 4/03/2023



EJECUCIÓN PRESUPUESTAL DE GASTOS POR FUENTES DE FINANCIACIÓN

PERIODO : March a March de 2023

Codigo	Descripción	Valor Inicial	Adiciones	Tr. Credito	Tr. Contra	Ppto. Total	Compro.	Pagos	Disponi.	%Ej.
Ingresos operacionales										
2.1.2.02.02.006.01	Comunicaciones y transporte < Gratuidad Adquisición de bienes >	3.000.000	0	0	0	3.000.000	0	0	3.000.000	0,00
2.1.2.02.02.007.01	Gastos bancarios 1Ingresos operacionales 18Otros gastos generales < Gratuidad Adquisición de bienes >	2.500.000	0	0	0	2.500.000	0	0	2.500.000	0,00
2.1.2.02.02.007.04	Gastos arrendamiento operativo 30tras transferencias recursos públicos 8Arrendamiento de bienes < Gratuidad	500.000	62.500.000	0	0	63.000.000	0	0	63.000.000	0,00
2.1.2.02.02.008.05	Impresos y publicaciones < Gratuidad Adquisición de bienes > -Impresos y publicaciones	3.300.000	0	0	0	3.300.000	0	0	3.300.000	0,00
2.1.8.01.14	Gravamen a los movimientos financieros 1Ingresos	2.000.000	0	0	0	2.000.000	7.664	7.664	1.992.336	0,38
2.3.2.02.01.003.01	Dotación institucional de material y medios pedagogicos para el aprendizaje < Gratuidad Adquisición de bienes >	2.000.000	0	0	0	2.000.000	0	0	2.000.000	0,00
2.3.2.02.02.009.04	Actividades científicas, deportivas y culturales < Gratuidad Adquisición de bienes >	5.000.000	0	0	0	5.000.000	0	0	5.000.000	0,00
Total Ingresos operacionales		18.300.000	62.500.000	0	0	80.800.000	7.664	7.664	80.792.336	
Gratuidad										
2.1.2.01.01.003.02.07	Aparatos para uso domestico y sus partes y piezas 2Gratuidad 7Adquisición de bienes < Recursos de Capital - Reintegros	2.000.000	0	0	0	2.000.000	0	0	2.000.000	0,00
2.1.2.01.01.003.03.01	Máquinas para oficina y contabilidad, y sus partes y accesorios < Recursos de Capital - Reintegros - Trans.Calidad	4.000.000	0	0	0	4.000.000	0	0	4.000.000	0,00
2.1.2.01.01.003.03.02	Maquinaria de informática y sus partes, piezas y accesorios 2Gratuidad 7Adquisición de bienes < Recursos de capital. Adq	4.000.000	0	0	0	4.000.000	0	0	4.000.000	0,00
2.1.2.01.01.003.05.02	Aparatos transmisores de televisión y radio; televisión, video y cámaras digitales; teléfonos 2Gratuidad 7Adquisición de	5.000.000	0	0	0	5.000.000	0	0	5.000.000	0,00
2.1.2.01.01.003.05.03	Radiorreceptores y receptores de televisión; aparatos para la grabación y reproducción de sonido y video; micrófonos, al	5.000.000	0	0	0	5.000.000	0	0	5.000.000	0,00
2.1.2.01.01.004.01.01	Asientos < Recursos de Capital - Reintegros - Trans.Calidad Acciones de mejoramiento a la gestión escolar y académic	5.000.000	0	0	0	5.000.000	0	0	5.000.000	0,00
2.1.2.01.01.004.01.02	Muebles del tipo utilizado en la oficina 2Gratuidad 7Adquisición de bienes < Recursos de Capital - Reintegros -	5.000.000	0	0	0	5.000.000	0	0	5.000.000	0,00
2.1.2.02.01.003.01.01	Papelera y útiles de oficina 2Gratuidad 7Adquisición de bienes < Gratuidad Adquisición de bienes >	10.000.000	0	0	0	10.000.000	0	0	10.000.000	0,00
2.1.2.02.01.003.01.02	Repuestos y accesorios < Gratuidad Adquisición de bienes > -Adquisición de bienes	3.000.000	0	0	0	3.000.000	0	0	3.000.000	0,00
2.1.2.02.01.003.01.03	Materiales electricos y ferreteria 2Gratuidad 7Adquisición de bienes < Gratuidad Adquisición de bienes >	20.000.000	0	0	0	20.000.000	0	0	20.000.000	0,00

INSTITUCION EDUCATIVA SEVILLA



FECHA: 4/03/2023

EJECUCIÓN PRESUPUESTAL DE GASTOS POR FUENTES DE FINANCIACIÓN

PERIODO : March a March de 2023

2.1.2.02.01.003.01.04	Elementos de aseo, lavandería y cafetería 2Gratuidad 7Adquisición de bienes < Gratuidad Adquisición de bienes >	7.000.000	0	0	0	7.000.000	0	0	7.000.000	0,00
2.1.2.02.02.006.01	Comunicaciones y transporte < Gratuidad Adquisición de bienes >	1.500.000	0	0	0	1.500.000	0	0	1.500.000	0,00
2.1.2.02.02.008.05	Impresos y publicaciones 2Gratuidad 16Impresos y publicaciones < Gratuidad Adquisición de bienes >	3.000.000	0	0	0	3.000.000	0	0	3.000.000	0,00
2.1.2.02.02.008.06	Servicio de mantenimiento 2Gratuidad 20Mantenimiento de infraestructura educativa < Gratuidad Adquisición de bienes >	15.000.000	0	0	0	15.000.000	0	0	15.000.000	0,00
2.1.2.02.02.008.09	Servicios básicos de Internet 2Gratuidad 12Internet < Gratuidad Adquisición de bienes >	7.000.000	0	0	0	7.000.000	0	0	7.000.000	0,00
2.3.2.01.01.003.05.03	Radiorreceptores y receptores de televisión; aparatos para la grabación y reproducción de sonido y vídeo; micrófonos, al	2.000.000	0	0	0	2.000.000	0	0	2.000.000	0,00
2.3.2.02.01.003.01	Dotación institucional de material y medios pedagógicos para el aprendizaje < Gratuidad Adquisición de bienes >	5.000.000	0	0	0	5.000.000	0	0	5.000.000	0,00
2.1.2.01.01.005.02.03.01.01	Paquetes de software < Gratuidad Adquisición de bienes > -Otros gastos generales	5.000.000	0	0	0	5.000.000	0	0	5.000.000	0,00
2.1.2.02.01.003.01.07	Combustibles y Lubricantes < Gratuidad Adquisición de bienes >	2.500.000	0	0	0	2.500.000	0	0	2.500.000	0,00
2.1.2.02.02.005	Construcción y servicios de la construcción < Gratuidad	30.000.000	0	0	0	30.000.000	0	0	30.000.000	0,00
	Total Gratuidad	141.000.000	0	0	0	141.000.000	0	0	141.000.000	

Re Cap Homologada

2.1.2.02.01.003.01.01	Papelería y útiles de oficina 32Recursos de capital-Superávit-Gratuidad 7Adquisición de bienes < Recursos de capital. Ad	700.000	0	0	0	700.000	0	0	700.000	0,00
	Total Re Cap Homologada	700.000	0	0	0	700.000	0	0	700.000	

Recursos de capital-Superávit-Gratuidad

2.1.2.02.01.003.01.03	Materiales eléctricos y ferretería 32Recursos de capital-Superávit-Gratuidad 7Adquisición de bienes < Recursos de	0	13.227.778	0	0	13.227.778	0	0	13.227.778	0,00
2.1.2.02.02.006.04	Servicio agua 2Gratuidad 9Acueducto, alcantarillado y aseo < Recursos de capital-Superávit-Gratuidad	0	0	0	0	0	0	0	0	0,00
2.1.2.02.02.006.04	Servicio agua 32Recursos de capital-Superávit-Gratuidad 9Acueducto, alcantarillado y aseo < Recursos de capital-	0	0	0	0	0	0	0	0	0,00
2.1.2.02.02.007.01	Gastos bancarios 18 < Recursos de capital-Superávit-Gratuidad	0	0	0	0	0	0	0	0	0,00
2.1.2.02.02.007.03	Gastos Póliza de manejo < Recursos de capital-Superávit-Gratuidad	0	3.000.000	0	0	3.000.000	1.396.066	1.396.066	1.603.934	46,54

INSTITUCION EDUCATIVA SEVILLA

FECHA: 4/03/2023



EJECUCIÓN PRESUPUESTAL DE GASTOS POR FUENTES DE FINANCIACIÓN

PERIODO : March a March de 2023


2.1.2.02.02.008.09	Servicios básicos de Internet < Recursos de capital-Superávit-Gratuidad	0	2.000.000	0	0	2.000.000	591.303	591.303	1.408.697	29,57
2.1.2.02.02.005	Construcción y servicios de la construcción recursos de capital	0	5.000.000	0	0	5.000.000	0	0	5.000.000	0,00
2.1.2.02.01.003	Otros bienes transportables (excepto productos metálicos)	0	0	0	0	0	0	0	0	0,00
2.1.2.02.02.006	Comercio distribución y alojamiento, suministro de comidas y	0	0	0	0	0	0	0	0	0,00
Total Recursos de capital-Superávit-Gratuidad		0	23.227.778	0	0	23.227.778	1.987.369	1.987.369	21.240.409	

Recursos de Capital-Superávit-Recursos Propios

2.1.2.02.02.006.04	Servicio agua 33Recursos de Capital-Superávit-Recursos Propios 9Acueducto, alcantarillado y aseo < Recursos de	0	1.000.000	0	0	1.000.000	62.480	62.480	937.520	6,25
2.1.2.02.02.006.04	Servicio agua < Recursos de Capital-Superávit-Recursos Propios	0	0	0	0	0	0	0	0	0,00
2.1.2.02.02.007.01	Gastos bancarios < Recursos de Capital-Superávit-Recursos Propios	0	90.997	0	0	90.997	0	0	90.997	0,00
2.1.2.02.02.008.01	Honorarios profesionales < Recursos de capital-Superávit-Gratuidad	0	3.000.000	0	0	3.000.000	0	0	3.000.000	0,00
2.1.2.02.01.003.01.07	Combustibles y Lubricantes recursos de capital < Recursos de Capital-Superávit-Recursos Propios	0	1.000.000	0	0	1.000.000	0	0	1.000.000	0,00
Total Recursos de Capital-Superávit-Recursos Propios		0	5.090.997	0	0	5.090.997	62.480	62.480	5.028.517	


TOTAL GENERAL 160.000.000 90.818.775 0 0 250.818.775 2.057.513 2.057.513 248.761.262


NOREMBERG CALDERON VIVI
Rector(a)


CLAUDIA MILENA OVIEDO HOYOS
Contador(a)

SEGUIMIENTO AL PROCESO DE CONTRATACIÓN DE LOS FONDOS DE SERVICIOS EDUCATIVOS AÑO 2022
INSTITUCION EDUCATIVA: SEVILLA
DIRECCION: CLL 48 No. 50-69 MUNICIPIO SEVILLA VALLE
RECTOR (a) o Director (a): NOREMBERG CALDERON VIVÍ
FECHA: 31 DE MARZO DE 2023

RELACION DE PAGOS A MARZO 31 DE 2023	VALOR DEL CONTRATO	FECHA DEL CONTRATO	PAGOS REALIZADOS	FECHA DE LOS PAGOS REALIZADOS
ACUAVALLE S.A	\$ 62.480	CONTRATO SERVICIOS PUBLICOS UNIFORME	\$ 62.480	17 DE MARZO DE 2023
LA PREVISORA S.A.	\$ 1.396.066	17 DE MARZO DE 2023	\$ 1.396.066	29 DE MARZO DE 2023
OPTILINK	\$ 144.000	CONTRATO SERVICIOS PUBLICOS UNIFORME	\$ 144.000	30 DE MARZO DE 2023
OPTILINK	\$ 144.001	CONTRATO SERVICIOS PUBLICOS UNIFORME	\$ 144.000	30 DE MARZO DE 2023
OPTILINK	\$ 144.002	CONTRATO SERVICIOS PUBLICOS UNIFORME	\$ 144.000	30 DE MARZO DE 2023
COLOMBIA TELECOMUNICACIONES	\$ 159.303	31 DE MARZO DE 2023	\$ 159.303	31 DE MARZO DE 2023
TOTAL			\$ 2.049.849	



Firma del Rector