




RELACION DE CONTRATOS A SEPTIEMBRE 30 DE 2024	VALOR DEL CONTRATO	FECHA DEL CONTRATO	PAGOS REALIZADOS	FECHA DE LOS PAGOS REALIZADOS
LEIDY VIVIANA PANIAGUA HINCAPIE	\$ 546.000,00	04 DE MARZO DE 2024	\$ 546.000,00	06 DE MARZO DE 2024
CLAUDIA MILENA OVIEDO HOYOS	\$ 3.000.000,00	24 DE ABRIL DE 2024	\$ 750.000,00	06 DE MAYO DE 2024
ASEGURADORA SOLIDARIA DE COLOMBIA ENTIDAD COOPERATIVA	\$ 7.726.165,00	02 DE MAYO DE 2024	\$ 750.000,00	06 DE AGOSTO DE 2024
HENRY MENDEZ PORTELA	\$ 744.000,00	08 DE MAYO DE 2024	\$ 7.726.165,00	14 DE MAYO DE 2024
CONSTRUSEVILLANA S.A.S	\$ 10.100.492,00	08 DE MAYO DE 2024	\$ 744.000,00	10 DE MAYO DE 2024
MARIA CONSUELO MORALES VARGAS	\$ 6.042.500,00	15 DE MAYO DE 2024	\$ 10.100.492,00	20 DE MAYO DE 2024
GUSTAVO ALONSO IZQUIERDO GUTIERREZ	\$ 3.099.100,00	15 DE MAYO DE 2024	\$ 6.042.500,00	22 DE MAYO DE 2024
CACHARRERIA MACROCENTRO YA S.A.S	\$ 5.257.601,00	27 DE MAYO DE 2024	\$ 3.099.100,00	31 DE MAYO DE 2024
HUGO HERMAN APARICIO REYES	\$ 6.009.500,00	12 DE JUNIO DE 2024	\$ 5.257.600,00	07 DE JUNIO DE 2024
AZAEI PINEDA ESPINOSA	\$ 2.208.000,00	12 DE JUNIO DE 2024	\$ 6.009.500,00	21 DE JUNIO DE 2024
ELISABETH IDROBO ANDRADE	\$ 1.500.000,00	17 DE JUNIO DE 2024	\$ 2.208.000,00	20 DE JUNIO DE 2024
JUAN CARLOS GALVIS ZULUAGA	\$ 4.514.000,00	17 DE JUNIO DE 2024	\$ 1.500.000,00	27 DE JUNIO DE 2024
JAVIER ANDRES GONZALEZ MORENO	\$ 290.000,00	17 DE JUNIO DE 2024	\$ 4.514.000,00	27 DE JUNIO DE 2024
NOLFOR DUQUE	\$ 1.355.000,00	17 DE JUNIO DE 2024	\$ 290.000,00	27 DE JUNIO DE 2024
HENRY MÉNDEZ PORTELA	\$ 10.875.000,00	28 DE JUNIO DE 2024	\$ 1.355.000,00	27 DE JUNIO DE 2024
COMUNIDAD RELIGIOSA HERMANAS MARIANITAS	\$ 75.141.983,00	05 DE AGOSTO DE 2024	\$ 10.875.000,00	18 DE JULIO DE 2024
YOLANDA PULIDO GARZÓN	\$ 997.400,00	09 DE AGOSTO DE 2024	\$ 75.141.983,00	20 DE AGOSTO DE 2024
JUAN BAUTISTA NAÑEZ BELARANO	\$ 8.072.000,00	09 DE AGOSTO DE 2024	\$ 997.400,00	23 DE AGOSTO DE 2024
JONATHAN AGUILAR IBARRA	\$ 5.390.000,00	09 DE AGOSTO DE 2024	\$ 8.072.000,00	23 DE AGOSTO DE 2024
MICHAEL JARAMILLO MORA	\$ 2.985.500,00	09 DE AGOSTO DE 2024	\$ 5.390.000,00	23 DE AGOSTO DE 2024
IDE SISTEMAS S.A.S	\$ 2.200.000,00	09 DE AGOSTO DE 2024	\$ 2.985.500,00	23 DE AGOSTO DE 2024
SAE S.A.S	\$ 2.464.000,00	09 DE AGOSTO DE 2024	\$ 2.200.000,00	04 DE SEPTIEMBRE DE 2024
	\$ 2.464.000,00		\$ 2.464.000,00	11 DE SEPTIEMBRE DE 2024

GUSTAVO ADOLFO SALGADO	\$	690.000,00	13 DE AGOSTO DE 2024	\$	690.000,00	30 DE AGOSTO DE 2024
ANDRÉS FELIPE LENIS RUEDA	\$	1.150.000,00	13 DE AGOSTO DE 2024	\$	1.150.000,00	26 DE AGOSTO DE 2024
JOSÉ LUIS SANCHEZ MÁRQUEZ	\$	888.000,00	20 DE AGOSTO DE 2024	\$	888.000,00	09 DE SEPTIEMBRE DE 2024
FABIO DARIO RIOS HUERTADO	\$	500.000,00	26 DE AGOSTO DE 2024	\$	500.000,00	30 DE AGOSTO DE 2024
CONSTRUSEVILLANA S.A.S	\$	11.598.250,00	26 DE AGOSTO DE 2024	\$	11.598.250,00	11 DE SEPTIEMBRE DE 2024
JOSE FERNANDO PENARANDA MANCHOLA	\$	3.000.000,00	11 DE SEPTIEMBRE DE 2024	\$	3.000.000,00	25 DE SEPTIEMBRE DE 2024
AQUAVALLE S.A	\$	290.690,00	PAGO DE SERVICIOS PUBLICOS	\$	290.690,00	PAGO DE SERVICIOS PUBLICOS
OFTLINK S.A.S	\$	1.512.000,00	PAGO DE SERVICIOS PUBLICOS	\$	1.512.000,00	PAGO DE SERVICIOS PUBLICOS
COLOMBIA TELECOMUNICACIONES	\$	1.025.907,00	PAGO DE SERVICIOS PUBLICOS	\$	1.025.907,00	PAGO DE SERVICIOS PUBLICOS
COMISION BANCARIA	\$	33.023,00	COMISION BANCARIA	\$	33.023,00	COMISION BANCARIA
TOTAL				\$	179.907.100,00	

INGREMBERRA CALDERON VIVI - RECTOR





INSTITUCION EDUCATIVA SEVILLA

NIT: 891900536

BALANCE DE PRUEBA

PERIODO : July a September de 2024

Codigo	Denominación	Saldo Anterior	Debe	Haber	Saldo Siguiente
1	ACTIVOS	312.151.890,74	179.636.863,00	226.300.649,00	265.488.104,74
11	EFFECTIVO Y EQUIVALENTES AL EFFECTIVO	121.966.148,74	90.551.759,00	140.489.131,00	72.028.776,74
1110	DEPÓSITOS EN INSTITUCIONES FINANCIERAS	121.966.148,74	90.551.759,00	140.489.131,00	72.028.776,74
111005	Cuenta corriente	3.894.670,74	77.604.126,00	76.425.671,00	5.073.125,74
11100503	Banco Agrario Cta Corriente	3.894.670,74	77.604.126,00	76.425.671,00	5.073.125,74
111006	Cuenta de ahorro	118.071.478,00	12.947.633,00	64.063.460,00	66.955.651,00
11100603	Banagrario Cuenta Maestra	118.071.341,00	408.975,00	51.524.805,00	66.955.511,00
11100604	Banagrario Cuenta Pagadora	137,00	12.538.658,00	12.538.655,00	140,00
13	CUENTAS POR COBRAR	0,00	78.013.104,00	78.013.104,00	0,00
1317	PRESTACIÓN DE SERVICIOS	0,00	75.351.983,00	75.351.983,00	0,00
131701	Servicios educativos	0,00	75.351.983,00	75.351.983,00	0,00
13170101	Ciclos complementarios	0,00	210.000,00	210.000,00	0,00
13170103	Otras Transferencias	0,00	75.141.983,00	75.141.983,00	0,00
1384	OTRAS CUENTAS POR COBRAR	0,00	2.661.121,00	2.661.121,00	0,00
138418	Excedentes financieros	0,00	449.121,00	449.121,00	0,00
138439	Arrendamiento Operativo	0,00	2.212.000,00	2.212.000,00	0,00
16	PROPIEDADES, PLANTA Y EQUIPO	190.185.742,00	11.072.000,00	7.798.414,00	193.459.328,00
1605	TERRENOS	2.898.000,00	0,00	0,00	2.898.000,00
160501	Urbanos	2.898.000,00	0,00	0,00	2.898.000,00
162090	Otras Maquinarias, planta y equipo en Montaje	1.000.000,00	0,00	0,00	1.000.000,00
1640	Edificaciones	37.257.078,00	0,00	0,00	37.257.078,00
164009	Colegios y Escuelas	37.257.078,00	0,00	0,00	37.257.078,00
1655	Maquinaria y equipo	142.455.180,00	3.000.000,00	0,00	145.455.180,00
165501	Equipo de Construccion	545.000,00	0,00	0,00	545.000,00
165505	Equipos De Música	19.334.200,00	0,00	0,00	19.334.200,00
165506	Equipo de Recreacion y Deporte	10.258.000,00	0,00	0,00	10.258.000,00
165509	Equipo de Enseñanza	85.490.797,00	0,00	0,00	85.490.797,00
165511	Herramientas y accesorios	16.514.383,00	0,00	0,00	16.514.383,00
165522	Equipos De Ayuda y Audiovisuales	10.312.800,00	0,00	0,00	10.312.800,00
165590	Otras Maquinarias y Equipos	0,00	3.000.000,00	0,00	3.000.000,00
1665	Muebles, enseres y equipo de oficina	370.004.494,00	1.595.000,00	0,00	371.599.494,00
166501	Muebles y Enseres	339.332.223,00	1.595.000,00	0,00	340.927.223,00
166502	Equipos y Máquinas de Oficina	23.978.162,00	0,00	0,00	23.978.162,00
166590	Otros Muebles, enseres y equipo de oficina	6.694.109,00	0,00	0,00	6.694.109,00
1670	Equipos de comunicación y computación	278.425.074,00	6.477.000,00	0,00	284.902.074,00



INSTITUCION EDUCATIVA SEVILLA

NIT: 891900536

BALANCE DE PRUEBA

PERIODO : July a September de 2024

167001	Equipos de comunicación	38.008.004,00	3.554.000,00	0,00	41.562.004,00
167002	Equipos De Computación	240.417.070,00	2.923.000,00	0,00	243.340.070,00
1680	Equipo de comedor, cocina, despensa y hotelería	1.460.000,00	0,00	0,00	1.460.000,00
168002	Equipo de Restaurante y cafetería	1.460.000,00	0,00	0,00	1.460.000,00
1681	Bienes de arte y cultura	30.762.594,00	0,00	0,00	30.762.594,00
168107	Libros y publicaciones de investigación y consulta	30.762.594,00	0,00	0,00	30.762.594,00
1685	DEPRECIACIÓN ACUMULADA DE PROPIEDADES, PLANTA Y EQUIPO (CR)	-674.076.678,00	0,00	7.798.414,00	-681.875.092,00
168501	Edificaciones	-3.011.656,00	0,00	0,00	-3.011.656,00
168504	Maquinaria y equipo	-109.535.946,00	0,00	941.052,00	-110.476.998,00
168506	Muebles y Enseres y Equipos de Oficina	-293.670.617,00	0,00	4.008.998,00	-297.679.615,00
168507	Equipos de comunicación y computación	-265.398.459,00	0,00	2.848.364,00	-268.246.823,00
168509	Equipos de comedor, cocina, despensa y hotelería	-2.460.000,00	0,00	0,00	-2.460.000,00
1970	ACTIVOS INTANGIBLES	8.700.000,00	0,00	0,00	8.700.000,00
197008	Software	8.700.000,00	0,00	0,00	8.700.000,00
1975	AMORTIZACIÓN ACUMULADA DE ACTIVOS INTANGIBLES (CR)	-8.700.000,00	0,00	0,00	-8.700.000,00
197508	Software	-8.700.000,00	0,00	0,00	-8.700.000,00
2	PASIVOS	2.472.000,00	127.950.476,00	127.638.476,00	2.160.000,00
24	CUENTAS POR PAGAR	2.472.000,00	127.950.476,00	127.638.476,00	2.160.000,00
2401	ADQUISICIÓN DE BIENES Y SERVICIOS NACIONALES	0,00	115.001.476,00	115.001.476,00	0,00
240101	Bienes y servicios	0,00	115.001.476,00	115.001.476,00	0,00
2407	RECURSOS A FAVOR DE TERCEROS	1.403.000,00	8.204.000,00	8.117.000,00	1.316.000,00
240722	Estampillas Municipales	1.403.000,00	8.204.000,00	8.117.000,00	1.316.000,00
24072201	Estampilla Pro-Cultura	197.000,00	1.144.000,00	1.131.000,00	184.000,00
24072203	Estampilla Pro- desarrollo Departamental	390.000,00	2.281.000,00	2.259.000,00	368.000,00
24072204	Estampilla Prouniversidad del Valle	390.000,00	2.281.000,00	2.259.000,00	368.000,00
24072205	Estampilla Pro Uceva	102.000,00	577.000,00	568.000,00	93.000,00
24072206	Estampilla Pro Unipacífico	102.000,00	577.000,00	568.000,00	93.000,00
24072207	Estampilla Prohospitales Departamentales	197.000,00	1.144.000,00	1.131.000,00	184.000,00
24072208	Estampillas Proelectrificación Rural	25.000,00	200.000,00	201.000,00	26.000,00
2436	RETENCIÓN EN LA FUENTE E IMPUESTO DE TIMBRE	959.000,00	4.091.000,00	3.976.000,00	844.000,00
243605	Servicios	565.000,00	1.539.000,00	1.028.000,00	54.000,00
24360501	Servicios Declarantes 4%	0,00	216.000,00	216.000,00	0,00
24360502	Servicios No Declarantes 6%	565.000,00	1.323.000,00	812.000,00	54.000,00
243608	Compras	127.000,00	485.000,00	872.000,00	514.000,00



INSTITUCION EDUCATIVA SEVILLA

NIT: 891900536

BALANCE DE PRUEBA

PERIODO : July a September de 2024

24360801	Compras Declarantes 2.5%	127.000,00	202.000,00	320.000,00	245.000,00
24360802	Compras No Declarantes 3.5%	0,00	283.000,00	552.000,00	269.000,00
243625	Impuesto a las ventas retenido pendiente de consignar	267.000,00	2.067.000,00	2.076.000,00	276.000,00
2440	IMPUESTOS, CONTRIBUCIONES Y TASAS POR PAGAR	110.000,00	654.000,00	544.000,00	0,00
244023	Contribuciones	110.000,00	654.000,00	544.000,00	0,00
3	PATRIMONIO	206.635.873,74	0,00	0,00	206.635.873,74
31	PATRIMONIO DE LAS ENTIDADES DE GOBIERNO	206.635.873,74	0,00	0,00	206.635.873,74
3105	CAPITAL FISCAL	461.463.044,00	0,00	0,00	461.463.044,00
310506	Capital Fiscal	461.463.044,00	0,00	0,00	461.463.044,00
3109	Resultados de Ejercicios Anteriores	-190.855.801,26	0,00	0,00	-190.855.801,26
310901	Excedentes Acumulados	14.396.240,00	0,00	0,00	14.396.240,00
310902	Deficits Acumulados	205.252.041,26	0,00	0,00	205.252.041,26
3110	RESULTADO DEL EJERCICIO	-63.971.369,00	0,00	0,00	-63.971.369,00
311002	Déficit del ejercicio	63.971.369,00	0,00	0,00	63.971.369,00
4	INGRESOS	164.071.798,00	0,00	78.013.104,00	242.084.902,00
43	VENTA DE SERVICIOS	555.000,00	0,00	210.000,00	765.000,00
4305	SERVICIOS EDUCATIVOS	555.000,00	0,00	210.000,00	765.000,00
430510	Educación formal- Media académica	555.000,00	0,00	210.000,00	765.000,00
44	TRANSFERENCIAS Y SUBVENCIONES	160.182.613,00	0,00	75.141.983,00	235.324.596,00
440818	Participación para educación	160.182.613,00	0,00	0,00	160.182.613,00
4428	OTRAS TRANSFERENCIAS	0,00	0,00	75.141.983,00	75.141.983,00
442890	Otras transferencias (Gratuidad)	0,00	0,00	75.141.983,00	75.141.983,00
48	OTROS INGRESOS	3.334.185,00	0,00	2.661.121,00	5.995.306,00
4808	INGRESOS DIVERSOS	3.334.185,00	0,00	2.661.121,00	5.995.306,00
480809	Excedentes Financieros	559.185,00	0,00	449.121,00	1.008.306,00
480817	Arrendamiento operativo	2.775.000,00	0,00	2.212.000,00	4.987.000,00
5	GASTOS	61.027.781,00	124.364.890,00	0,00	185.392.671,00
51	DE ADMINISTRACIÓN Y OPERACIÓN	45.456.999,00	116.549.578,00	0,00	162.006.577,00
5111	GENERALES	45.456.999,00	116.549.578,00	0,00	162.006.577,00
511114	Materiales y Suministros	19.020.670,00	11.599.250,00	0,00	30.619.920,00
51111401	Papelería y suministros	8.356.700,00	0,00	0,00	8.356.700,00
51111403	Materiales de construcción	10.663.970,00	11.599.250,00	0,00	22.263.220,00
511115	Mantenimiento	14.522.500,00	16.855.000,00	0,00	31.377.500,00
51111501	Mantenimiento y reparaciones	14.522.500,00	16.855.000,00	0,00	31.377.500,00
511117	Servicios públicos	1.792.664,00	1.018.445,00	0,00	2.811.109,00
511118	Arrendamiento Operativo	0,00	75.141.983,00	0,00	75.141.983,00



INSTITUCION EDUCATIVA SEVILLA


NIT: 891900536

BALANCE DE PRUEBA

PERIODO : July a September de 2024

511121	Impresos y Publicaciones	0,00	500.000,00	0,00	500.000,00
511123	Comunicación y Transporte	0,00	888.000,00	0,00	888.000,00
511125	Seguros generales	7.726.165,00	0,00	0,00	7.726.165,00
511137	Eventos Culturales, Científicos y Deportivos	1.645.000,00	1.150.000,00	0,00	2.795.000,00
511150	Procesamiento De información	0,00	4.664.000,00	0,00	4.664.000,00
511155	Elementos de aseo , lavandería y cafetería	0,00	2.985.500,00	0,00	2.985.500,00
51115501	Elementos de aseo , lavandería y cafetería	0,00	2.985.500,00	0,00	2.985.500,00
511179	Honorarios	750.000,00	750.000,00	0,00	1.500.000,00
511190	Otros gastos generales	0,00	997.400,00	0,00	997.400,00
53	DETERIORO, DEPRECIACIONES, AMORTIZACIONES Y PROVISIONES	15.484.657,00	7.798.414,00	0,00	23.283.071,00
5360	DEPRECIACIÓN DE PROPIEDADES, PLANTA Y EQUIPO	15.484.657,00	7.798.414,00	0,00	23.283.071,00
536001	Edificaciones	62.096,00	0,00	0,00	62.096,00
536004	Maquinaria y equipo	1.882.104,00	941.052,00	0,00	2.823.156,00
536006	Muebles, enseres y equipo de oficina	7.717.507,00	4.008.998,00	0,00	11.726.505,00
536007	Equipos de comunicación y computación	5.822.950,00	2.848.364,00	0,00	8.671.314,00
58	OTROS GASTOS	86.125,00	16.898,00	0,00	103.023,00
5802	COMISIONES	16.125,00	16.898,00	0,00	33.023,00
580240	Comisiones servicios financieros	16.125,00	16.898,00	0,00	33.023,00
5804	FINANCIEROS	70.000,00	0,00	0,00	70.000,00
580423	Perdida por Baja en cuentas por cobrar	70.000,00	0,00	0,00	70.000,00
TOTALES			431.952.229,00	431.952.229,00	


NOREMBERG CALDERON VIVI
Rector(a)


CLAUDIA MILENA OVIEDO HOYOS
Contador(a)



INSTITUCION EDUCATIVA SEVILLA
NIT: 891900536

EJECUCION PRESUPUESTAL DE INGRESOS
PERIODO : January a September de 2024

Codigo	Descripcion	Ppto Inicial	Adiciones	Disminuciones	Ppto Actual	Rec. Ant	Rec. Mes	Total Rec.	SaldoxRec.	%Ej.
1	Ingresos	153.000.000	107.215.571,00	0	260.215.571,00	7.390.975	242.084.902,00	249.475.877,00	10.739.694,00	95,9
1.1	Ingresos Corrientes	152.500.000	99.824.596,00	0	252.324.596,00	0	241.076.596,00	241.076.596,00	11.248.000,00	95,5
1.1.02	Ingresos no tributarios	152.500.000	99.824.596,00	0	252.324.596,00	0	241.076.596,00	241.076.596,00	11.248.000,00	95,5
1.1.02.05	Venta de bienes y servicios	17.000.000	0,00	0	17.000.000,00	0	5.752.000,00	5.752.000,00	11.248.000,00	31,2
1.1.02.05.002	Ventas incidentales de establecimientos no de mercado	17.000.000	0,00	0	17.000.000,00	0	5.752.000,00	5.752.000,00	11.248.000,00	31,2
1.1.02.05.002.07	Servicios financieros y servicios conexos, servicios inmobiliarios y servicios de leasing	8.000.000	0,00	0	8.000.000,00	0	4.987.000,00	4.987.000,00	3.013.000,00	62,3
1.1.02.05.002.07.01	Arrendamiento de espacios	8.000.000	0,00	0	8.000.000,00	0	4.987.000,00	4.987.000,00	3.013.000,00	62,3
1.1.02.05.002.07.01.01	Arrendamiento Cafetería, tienda escolar	8.000.000	0,00	0	8.000.000,00	0	4.987.000,00	4.987.000,00	3.013.000,00	62,3
1.1.02.05.002.09	Servicios para la comunidad, sociales y personales	9.000.000	0,00	0	9.000.000,00	0	765.000,00	765.000,00	8.235.000,00	0,0
1.1.02.05.002.09.01	Ingresos asociados a la venta de servicios educativos	8.000.000	0,00	0	8.000.000,00	0	0,00	0,00	8.000.000,00	0,0
1.1.02.05.002.09.01.01	nivel ciclo complementario	8.000.000	0,00	0	8.000.000,00	0	0,00	0,00	8.000.000,00	0,0
1.1.02.05.002.09.02	Registro Escolar Certificado de Estudios	1.000.000	0,00	0	1.000.000,00	0	765.000,00	765.000,00	235.000,00	0,0
1.1.02.05.002.09.02.01	Registro Escolar Certificado de Estudios	1.000.000	0,00	0	1.000.000,00	0	765.000,00	765.000,00	235.000,00	76,5
1.1.02.06	Transferencias corrientes	135.500.000	99.824.596,00	0	235.324.596,00	0	235.324.596,00	235.324.596,00	0,00	100,0
1.1.02.06.001	Sistema General de Participaciones	135.500.000	24.682.613,00	0	160.182.613,00	0	160.182.613,00	160.182.613,00	0,00	0,0
1.1.02.06.001.01	Participación para educación	135.500.000	24.682.613,00	0	160.182.613,00	0	160.182.613,00	160.182.613,00	0,00	0,0
1.1.02.06.001.01.03.02	Calidad por gratuidad <Gratuidad >	135.500.000	24.682.613,00	0	160.182.613,00	0	160.182.613,00	160.182.613,00	0,00	100,0
1.1.02.06.006	Transferencias de otras entidades del gobierno General	0	75.141.983,00	0	75.141.983,00	0	75.141.983,00	75.141.983,00	0,00	100,0
1.1.02.06.006.06.02	Transferencias Departamentales < Otras transferencias recursos públicos >	0	75.141.983,00	0	75.141.983,00	0	75.141.983,00	75.141.983,00	0,00	100,0
1.2	Recursos de capital	500.000	7.390.975,00	0	7.890.975,00	7.390.975	1.008.306,00	8.399.281,00	-508.306,00	106,4
1.2.05	Rendimientos financieros	500.000	0,00	0	500.000,00	0	1.008.306,00	1.008.306,00	-508.306,00	201,7
1.2.05.02	Depósitos	500.000	0,00	0	500.000,00	0	1.008.306,00	1.008.306,00	-508.306,00	201,7
1.2.05.02.01	Rendimientos - Recursos Gratuidad	400.000	0,00	0	400.000,00	0	956.396,00	956.396,00	-556.396,00	239,1
1.2.05.02.02	Rendimientos - Recursos Propios	100.000	0,00	0	100.000,00	0	51.910,00	51.910,00	48.090,00	51,9




INSTITUCION EDUCATIVA SEVILLA

NIT: 891900536

EJECUCIÓN PRESUPUESTAL DE INGRESOS
PERIODO : January a September de 2024

1.2.10	Recursos del balance	0	7.390.975,00	0	7.390.975,00	7.390.975	0,00	7.390.975,00	0,00	100,0
1.2.10.02	Superávlt fiscal	0	7.390.975,00	0	7.390.975,00	7.390.975	0,00	7.390.975,00	0,00	100,0
1.2.10.02.01	Recursos de Balance Gratuidad Recursos de capital-Superávlt-Gratuidad	0	1.941.356,00	0	1.941.356,00	1.941.356	0,00	1.941.356,00	0,00	100,0
1.2.10.02.02	Recursos de Balance Recursos Propios <Recursos de Capital-Superávlt-Recursos Propios	0	5.449.619,00	0	5.449.619,00	5.449.619	0,00	5.449.619,00	0,00	100,0


NOREMBER CALDERON VIVI
Redtor(a)


LINA FERNANDA TORO HENAO
Tesorero(a)



INSTITUCION EDUCATIVA SEVILLA
NIF: 891900536

EJECUCIÓN PRESUPUESTAL DE GASTOS
PERIODO : January a September de 2024

Código	Descripción	Presupuesto Inicial	Adiciones	Disminuc.	Traslados Crédito	Traslados Contra	Presupuesto Total	Pagos Anteriores	Pagos Periodo	Total Pagos	Disponibilidades	Compromisos	Obligaciones	Presupuesto Disponible Eje	%
2	Gastos	153.000.000,00	107.215.571,00	0,00	0,00	0,00	260.215.571,00	0,00	179.607.100,00	179.607.100,00	182.257.100,00	182.257.100,00	179.607.100,00	77.958.471,00	70,04
2.1	Funcionamiento	134.000.000,00	107.215.571,00	0,00	0,00	0,00	241.215.571,00	0,00	172.814.700,00	172.814.700,00	174.314.700,00	174.314.700,00	172.814.700,00	66.990.871,00	72,27
2.1.2	Adquisición de bienes y servicios	133.500.000,00	107.215.571,00	0,00	0,00	0,00	240.715.571,00	0,00	172.781.677,00	172.781.677,00	174.281.677,00	174.281.677,00	172.781.677,00	66.433.894,00	72,4
2.1.2.01	Adquisición de activos no financieros	32.000.000,00	5.000.000,00	0,00	0,00	0,00	37.000.000,00	0,00	19.231.500,00	19.231.500,00	19.231.500,00	19.231.500,00	19.231.500,00	17.768.500,00	51,98
2.1.2.01.01	Activos fijos	32.000.000,00	5.000.000,00	0,00	0,00	0,00	37.000.000,00	0,00	19.231.500,00	19.231.500,00	19.231.500,00	19.231.500,00	19.231.500,00	17.768.500,00	51,98
2.1.2.01.01.003	Maquinaria y equipo	12.000.000,00	3.000.000,00	0,00	0,00	0,00	15.000.000,00	0,00	6.963.000,00	6.963.000,00	6.963.000,00	6.963.000,00	6.963.000,00	8.037.000,00	46,42
2.1.2.01.01.003.0	Maquinaria de oficina, contabilidad e informática	8.000.000,00	3.000.000,00	0,00	0,00	0,00	11.000.000,00	0,00	3.409.000,00	3.409.000,00	3.409.000,00	3.409.000,00	3.409.000,00	7.591.000,00	30,99
2.1.2.01.01.003.0.1	Maquinaria de informática y sus partes, piezas y accesorios	8.000.000,00	3.000.000,00	0,00	0,00	0,00	11.000.000,00	0,00	3.409.000,00	3.409.000,00	3.409.000,00	3.409.000,00	3.409.000,00	7.591.000,00	30,99
2.1.2.01.01.003.0.2	Equipo y aparatos de radio, televisión y comunicaciones	4.000.000,00	0,00	0,00	0,00	0,00	4.000.000,00	0,00	3.554.000,00	3.554.000,00	3.554.000,00	3.554.000,00	3.554.000,00	446.000,00	88,85
2.1.2.01.01.003.0.5	Aparatos transmisores de radiotelevisión y radio, televisión, vídeo y cámaras digitales; teléfonos	4.000.000,00	0,00	0,00	0,00	0,00	4.000.000,00	0,00	3.554.000,00	3.554.000,00	3.554.000,00	3.554.000,00	3.554.000,00	446.000,00	88,85
2.1.2.01.01.004	Activos fijos no clasificados como maquinaria y equipo	15.000.000,00	2.000.000,00	0,00	0,00	0,00	17.000.000,00	0,00	7.604.500,00	7.604.500,00	7.604.500,00	7.604.500,00	7.604.500,00	9.395.500,00	44,73
2.1.2.01.01.004.0	Muebles, instrumentos musicales, artículos de deporte y antigüedades	15.000.000,00	2.000.000,00	0,00	0,00	0,00	17.000.000,00	0,00	7.604.500,00	7.604.500,00	7.604.500,00	7.604.500,00	7.604.500,00	9.395.500,00	44,73
2.1.2.01.01.004.0.1	Muebles	13.000.000,00	2.000.000,00	0,00	0,00	0,00	15.000.000,00	0,00	7.604.500,00	7.604.500,00	7.604.500,00	7.604.500,00	7.604.500,00	7.395.500,00	50,7
2.1.2.01.01.004.0.1.01	Asientos	10.000.000,00	2.000.000,00	0,00	0,00	0,00	12.000.000,00	0,00	6.009.500,00	6.009.500,00	6.009.500,00	6.009.500,00	6.009.500,00	5.990.500,00	50,08
2.1.2.01.01.004.0.1.01.01	Asientos	10.000.000,00	2.000.000,00	0,00	0,00	0,00	12.000.000,00	0,00	6.009.500,00	6.009.500,00	6.009.500,00	6.009.500,00	6.009.500,00	5.990.500,00	50,08
2.1.2.01.01.004.0.1.01.02	Muebles del tipo utilizado en la oficina	3.000.000,00	0,00	0,00	0,00	0,00	3.000.000,00	0,00	1.595.000,00	1.595.000,00	1.595.000,00	1.595.000,00	1.595.000,00	1.405.000,00	53,17
2.1.2.01.01.004.0.1.09	Artículos de deporte	2.000.000,00	0,00	0,00	0,00	0,00	2.000.000,00	0,00	0,00	0,00	0,00	0,00	0,00	2.000.000,00	0
2.1.2.01.01.005	Paquetes de software	5.000.000,00	0,00	0,00	0,00	0,00	5.000.000,00	0,00	4.664.000,00	4.664.000,00	4.664.000,00	4.664.000,00	4.664.000,00	386.000,00	93,26
2.1.2.01.01.005.0	Adquisiciones diferentes de activos	101.500.000,00	102.215.571,00	0,00	0,00	0,00	203.715.571,00	0,00	153.550.177,00	153.550.177,00	153.050.177,00	153.050.177,00	153.050.177,00	48.665.394,00	76,11
2.1.2.01.01.005.0.1	Materiales y suministros	41.000.000,00	13.773.588,00	0,00	0,00	0,00	54.773.588,00	0,00	33.605.420,00	33.605.420,00	33.605.420,00	33.605.420,00	33.605.420,00	21.166.168,00	61,35
2.1.2.02.01.003	Otros bienes transportables (excepto productos metálicos maquinaria y equipo)	41.000.000,00	13.773.588,00	0,00	0,00	0,00	54.773.588,00	0,00	33.605.420,00	33.605.420,00	33.605.420,00	33.605.420,00	33.605.420,00	21.166.168,00	61,35



INSTITUCION EDUCATIVA SEVILLA
NIT: 891900536

EJECUCIÓN PRESUPUESTAL DE GASTOS
 PERÍODO : January a September de 2024

2.1.2.02.01.003.0	Materiales y suministros institucionales	41.000.000,00	13.773.588,00	0,00	0,00	0,00	0,00	0,00	0,00	54.773.588,00	0,00	33.605.420,00	33.605.420,00	33.605.420,00	33.605.420,00	21.168.168,00	61,35
2.1.2.02.01.003.0	Papelaria y útiles de oficina	10.000.000,00	1.749.619,00	0,00	0,00	0,00	0,00	0,00	0,00	11.749.619,00	0,00	8.356.700,00	8.356.700,00	8.356.700,00	8.356.700,00	3.397.919,00	71,12
2.1.2.02.01.003.0	Repuestos y accesorios	2.000.000,00	0,00	0,00	0,00	0,00	0,00	0,00	0,00	2.000.000,00	0,00	0,00	0,00	0,00	0,00	2.000.000,00	0
2.1.2.02.01.003.0	Materiales eléctricos y ferretería	20.000.000,00	12.023.969,00	0,00	0,00	0,00	0,00	0,00	0,00	32.023.969,00	0,00	22.263.220,00	22.263.220,00	22.263.220,00	22.263.220,00	9.760.749,00	69,52
2.1.2.02.01.003.0	Elementos de aseo, lavandería y cafetería	7.000.000,00	0,00	0,00	0,00	0,00	0,00	0,00	0,00	7.000.000,00	0,00	2.985.500,00	2.985.500,00	2.985.500,00	2.985.500,00	4.014.500,00	42,65
2.1.2.02.01.003.0	Combustibles y lubricantes recursos de capital	2.000.000,00	0,00	0,00	0,00	0,00	0,00	0,00	0,00	2.000.000,00	0,00	0,00	0,00	0,00	0,00	2.000.000,00	0
2.1.2.02.02	Adquisición de servicios	60.500.000,00	88.441.983,00	0,00	0,00	0,00	0,00	0,00	0,00	148.941.983,00	0,00	119.944.757,00	121.444.757,00	121.444.757,00	119.944.757,00	27.697.226,00	81,54
2.1.2.02.02.005	Construcción y servicios de la construcción	20.000.000,00	9.000.000,00	0,00	0,00	0,00	0,00	0,00	0,00	29.000.000,00	0,00	19.869.500,00	19.869.500,00	19.869.500,00	19.869.500,00	9.130.500,00	68,52
2.1.2.02.02.005	Servicios de alojamiento, servicios de suministro de comidas y bebidas, servicios de transporte, y s	4.500.000,00	700.000,00	0,00	0,00	0,00	0,00	0,00	0,00	5.200.000,00	0,00	1.178.680,00	1.178.680,00	1.178.680,00	1.178.680,00	4.021.320,00	22,67
2.1.2.02.02.006.0	Comunicaciones y transporte	4.500.000,00	0,00	0,00	0,00	0,00	0,00	0,00	0,00	4.500.000,00	0,00	888.000,00	888.000,00	888.000,00	888.000,00	3.612.000,00	19,73
2.1.2.02.02.006.0	Servicio agua	0,00	700.000,00	0,00	0,00	0,00	0,00	0,00	0,00	700.000,00	0,00	290.680,00	290.680,00	290.680,00	290.680,00	409.320,00	41,53
2.1.2.02.02.007	Servicios financieros y servicios conexos,	10.000.000,00	75.141.983,00	0,00	0,00	0,00	0,00	0,00	0,00	85.141.983,00	0,00	82.868.148,00	82.868.148,00	82.868.148,00	82.868.148,00	2.273.835,00	97,33
2.1.2.02.02.007.0	Gastos bancarios	1.000.000,00	0,00	0,00	0,00	0,00	0,00	0,00	0,00	1.000.000,00	0,00	0,00	0,00	0,00	0,00	1.000.000,00	0
2.1.2.02.02.007.0	Gastos póliza de manejo	9.000.000,00	0,00	0,00	0,00	0,00	0,00	0,00	0,00	9.000.000,00	0,00	7.726.165,00	7.726.165,00	7.726.165,00	7.726.165,00	1.273.835,00	85,65
2.1.2.02.02.007.0	Gastos arrendamiento operativo	0,00	75.141.983,00	0,00	0,00	0,00	0,00	0,00	0,00	75.141.983,00	0,00	75.141.983,00	75.141.983,00	75.141.983,00	75.141.983,00	0,00	100
2.1.2.02.02.008	Servicios prestados a las empresas y servicios de producción	26.000.000,00	3.600.000,00	0,00	0,00	0,00	0,00	0,00	0,00	29.600.000,00	0,00	16.028.429,00	17.528.429,00	16.028.429,00	16.028.429,00	12.071.571,00	59,22
2.1.2.02.02.008.0	Honorarios profesionales	0,00	3.000.000,00	0,00	0,00	0,00	0,00	0,00	0,00	3.000.000,00	0,00	1.500.000,00	3.000.000,00	1.500.000,00	1.500.000,00	0,00	100
2.1.2.02.02.008.0	Impresos y publicaciones	6.000.000,00	0,00	0,00	0,00	0,00	0,00	0,00	0,00	6.000.000,00	0,06	500.000,00	500.000,00	500.000,00	500.000,00	5.500.000,00	8,33
2.1.2.02.02.008.0	Servicio de mantenimiento	17.000.000,00	0,00	0,00	0,00	0,00	0,00	0,00	0,00	17.000.000,00	0,00	11.508.000,00	11.508.000,00	11.508.000,00	11.508.000,00	5.492.000,00	67,69
2.1.2.02.02.008.0	Servicios básicos de Internet	3.000.000,00	600.000,00	0,00	0,00	0,00	0,00	0,00	0,00	3.600.000,00	0,00	2.520.429,00	2.520.429,00	2.520.429,00	2.520.429,00	1.079.571,00	70,01
2.1.8	Gastos por tributos, tasas, contribuciones, multas, sanciones e intereses de mora	500.000,00	0,00	0,00	0,00	0,00	0,00	0,00	0,00	500.000,00	0,00	33.023,00	33.023,00	33.023,00	33.023,00	466.977,00	6,6



INSTITUCION EDUCATIVA SEVILLA
NIT: 891900536

EJECUCIÓN PRESUPUESTAL DE GASTOS
PERIODO : January a September de 2024

2.1.8.01	Impuestos	500.000,00	0,00	0,00	0,00	0,00	0,00	0,00	0,00	500.000,00	0,00	33.023,00	33.023,00	33.023,00	33.023,00	33.023,00	33.023,00	466.977,00	6,6
2.1.8.01.14	Gravamen a los movimientos financieros	500.000,00	0,00	0,00	0,00	0,00	0,00	0,00	0,00	500.000,00	0,00	33.023,00	33.023,00	33.023,00	33.023,00	33.023,00	33.023,00	466.977,00	6,6
2.3	Inversión	19.000.000,00	0,00	0,00	0,00	0,00	0,00	0,00	0,00	19.000.000,00	0,00	6.792.400,00	6.792.400,00	7.942.400,00	7.942.400,00	7.942.400,00	6.792.400,00	11.057.600,00	41,8
2.3.2	Adquisición de bienes y servicios	19.000.000,00	0,00	0,00	0,00	0,00	0,00	0,00	0,00	19.000.000,00	0,00	6.792.400,00	6.792.400,00	7.942.400,00	7.942.400,00	7.942.400,00	6.792.400,00	11.057.600,00	41,8
2.3.2.01	Adquisición de activos no financieros	5.000.000,00	0,00	0,00	0,00	0,00	0,00	0,00	0,00	5.000.000,00	0,00	3.000.000,00	3.000.000,00	3.000.000,00	3.000.000,00	3.000.000,00	3.000.000,00	2.000.000,00	6,0
2.3.2.01.01	Activos fijos	5.000.000,00	0,00	0,00	0,00	0,00	0,00	0,00	0,00	5.000.000,00	0,00	3.000.000,00	3.000.000,00	3.000.000,00	3.000.000,00	3.000.000,00	3.000.000,00	2.000.000,00	6,0
2.3.2.01.01.003	Maquinaria y equipo	5.000.000,00	0,00	0,00	0,00	0,00	0,00	0,00	0,00	5.000.000,00	0,00	3.000.000,00	3.000.000,00	3.000.000,00	3.000.000,00	3.000.000,00	3.000.000,00	2.000.000,00	6,0
2.3.2.01.01.003.0	Maquinaria para uso general	3.000.000,00	0,00	0,00	0,00	0,00	0,00	0,00	0,00	3.000.000,00	0,00	3.000.000,00	3.000.000,00	3.000.000,00	3.000.000,00	3.000.000,00	3.000.000,00	2.000.000,00	6,0
2.3.2.01.01.003.0	Otros maquinaria para usos generales y sus partes y piezas	3.000.000,00	0,00	0,00	0,00	0,00	0,00	0,00	0,00	3.000.000,00	0,00	3.000.000,00	3.000.000,00	3.000.000,00	3.000.000,00	3.000.000,00	3.000.000,00	2.000.000,00	6,0
2.3.2.01.01.003.0	Equipo y aparatos de radio, televisión y comunicaciones	2.000.000,00	0,00	0,00	0,00	0,00	0,00	0,00	0,00	2.000.000,00	0,00	0,00	0,00	0,00	0,00	0,00	0,00	0,00	0
2.3.2.01.01.003.0	Radio-receptores y receptores de televisión; aparatos para la grabación y	2.000.000,00	0,00	0,00	0,00	0,00	0,00	0,00	0,00	2.000.000,00	0,00	0,00	0,00	0,00	0,00	0,00	0,00	0,00	0
2.3.2.02	Adquisiciones diferentes de activos	14.000.000,00	0,00	0,00	0,00	0,00	0,00	0,00	0,00	14.000.000,00	0,00	3.792.400,00	3.792.400,00	4.942.400,00	4.942.400,00	4.942.400,00	3.792.400,00	9.057.600,00	35,3
2.3.2.02.01	Materiales y suministros	9.000.000,00	0,00	0,00	0,00	0,00	0,00	0,00	0,00	9.000.000,00	0,00	997.400,00	997.400,00	997.400,00	997.400,00	997.400,00	997.400,00	8.010.600,00	11,08
2.3.2.02.01.003	Otros bienes transportables (excepto productos metálicos, maquinaria y equipo)	9.000.000,00	0,00	0,00	0,00	0,00	0,00	0,00	0,00	9.000.000,00	0,00	997.400,00	997.400,00	997.400,00	997.400,00	997.400,00	997.400,00	8.002.600,00	11,08
2.3.2.02.01.003.0	Dotación institucional de material y medios pedagógicos para el aprendizaje	9.000.000,00	0,00	0,00	0,00	0,00	0,00	0,00	0,00	9.000.000,00	0,00	997.400,00	997.400,00	997.400,00	997.400,00	997.400,00	997.400,00	8.002.600,00	11,08
2.3.2.02.02	Adquisición de servicios	5.000.000,00	0,00	0,00	0,00	0,00	0,00	0,00	0,00	5.000.000,00	0,00	2.795.000,00	2.795.000,00	3.945.000,00	3.945.000,00	3.945.000,00	2.795.000,00	1.055.000,00	78,9
2.3.2.02.02.003.0	Actividades científicas, deportivas y culturales	5.000.000,00	0,00	0,00	0,00	0,00	0,00	0,00	0,00	5.000.000,00	0,00	2.795.000,00	2.795.000,00	3.945.000,00	3.945.000,00	3.945.000,00	2.795.000,00	1.055.000,00	78,9

NORAMBER CALDERON VIVI
Rector(a)

LINA FERNANDA TORO HENAO
Tesorero(a)